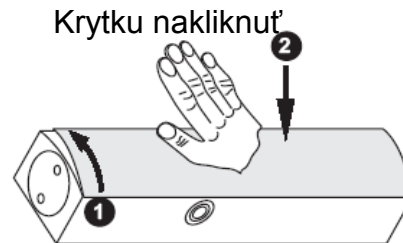
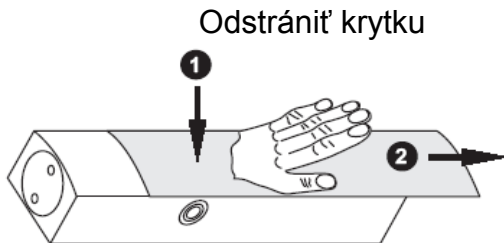
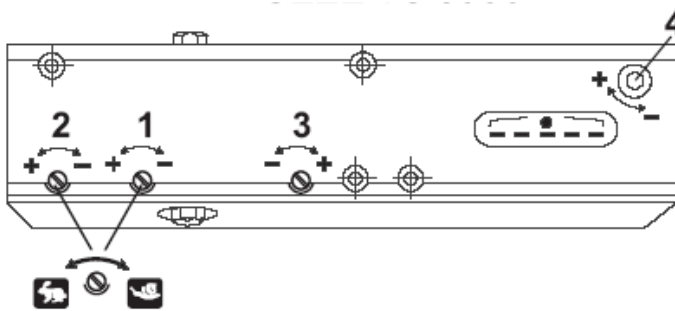


# GEZE dverné zatvárače TS

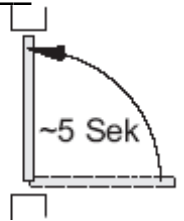
## Odporúčania k nastaveniu TS



### GEZE TS 5000



- 1 – Rýchlosť zatvárania
- 2 – Koncový doraz
- 3 – Tlmenie v smere otvárania
- 4 – Sila zatvárania

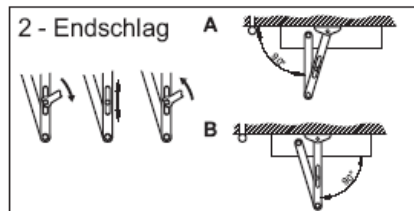
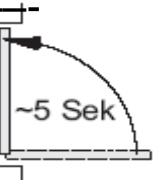


| Ukazovateľ | Šírka krídla |
|------------|--------------|
| 2          | do 750 mm    |
| 3          | 850-950      |
| 4          | 950-1100     |
| 5          | 1100-1250    |
| 6          | 1250-1400    |

### GEZE TS 4000



- 1 – Rýchlosť zatvárania
- 2 – Koncový doraz
  - A: s koncovým dorazom
  - B: bez koncového dorazu
- 3 – Tlmenie v smere otvárania
- 4 – Sila zatvárania

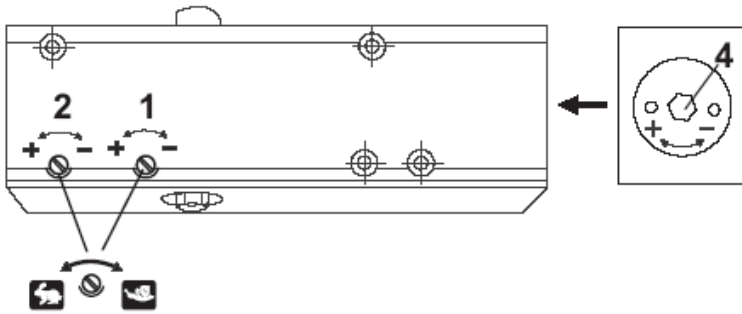


| Ukazovateľ | Šírka krídla |
|------------|--------------|
| 2          | do 750 mm    |
| 3          | 850-950      |
| 4          | 950-1100     |
| 5          | 1100-1250    |
| 6          | 1250-1400    |
| 7          | 1400-1600    |

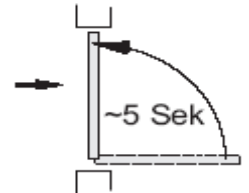
Adresa:  
 GEZE Slovensko, s.r.o  
 Panenská 6, Bratislava IČO 36 667 714 DIČ SK2022242541  
 Mobil: 00421 - 0902 286 234  
 Tel/fax: 00421- 45 53 25 249  
 e-mail: [p.petrovic@geze.com](mailto:p.petrovic@geze.com)

[www.geze.sk](http://www.geze.sk)

## GEZE TS 3000 V



- 1 – Rýchlosť zatvárania
- 2 – Koncový doraz
- 4 – Sila zatvárania



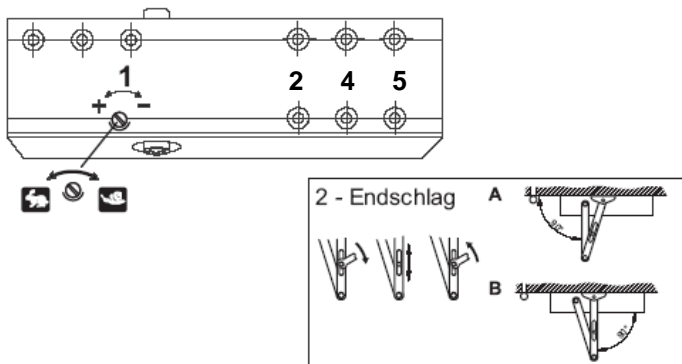
### Nastavenie

- Doraz -
- 2,5 otočení
- 5 otočení
- Doraz +

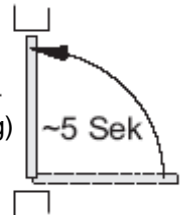
### Šírka krídla

- do 750mm
- 750-850
- 850-950
- 950-1100

## GEZE TS 2000 V

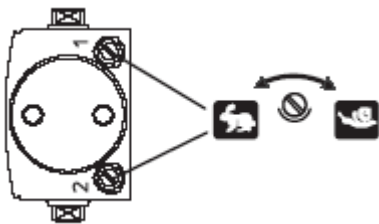


- 1 – Rýchlosť zatvárania
- 2 – Koncový doraz (endschlag)
- A: s koncovým dorazom
- B: bez koncového dorazu
- Sila zatvárania 2,4,5

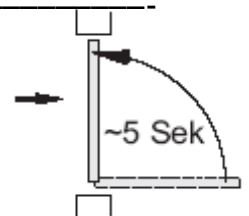


Sila zatvárania sa určí pred samotnou montážou – kotvenie príslušnými otvormi na tele zatvárača, do predvrtaných otvorov podľa šablóny.

## GEZE TS 1500

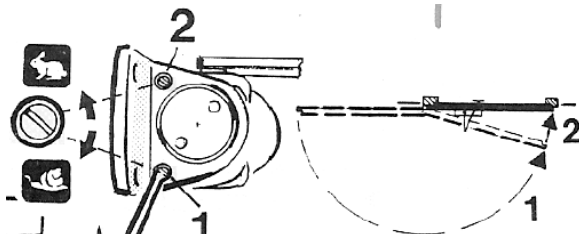


- 1 – Rýchlosť zatvárania
- 2 – Koncový doraz

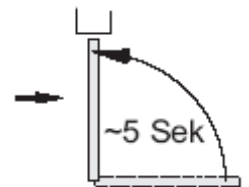


Sila zatvárania sa určí samotnou montážou – polohou ramienka zatvárača.

## GEZE TS 1000 C



- 1 – Rýchlosť zatvárania
- 2 – Koncový doraz



Sila zatvárania sa určí pred samotnou montážou – polohou zatvárača a polohou ramienka zatvárača